

Silverfox Four ylemmän etukatteen vaihto

KMJCFOXOSA075

Ohjeaika: 20 min.

Tarvittavat työkalut:

- Ristipäämeisseli ph2
- Räikkä ja hylsy 8 mm



Irrota keulapaneelin kaksi kiinnitysruuvia.
(ristipäämeisseli ph2).




Ota keulapaneeli pois.



irrota etukatteen kiinnityspultti.
(hylsy 8 mm).




Irrota etukatteen kahdeksan kiinnitysruuvia.
(ristipäämeisseli ph2).



Irrota etulokasuojan sisäpuolella sijaitseva alempana olevan etukatteen kiinnitysruuvi (ristipäämeisseli ph2) ja ylempänä olevan ristipäinen kiinnityspultti, jolla on vastamutteri. Tee sama irrotus toiselle puolelle.




Raota etukatetta.



Avaa etuvilkkujen liittimet.



Nosta ylempi etukate pois.



Irrota etuvilkun kiinnitysruuvit.
(ristipäämeisseli ph2).
Toista sama toisen puolen vilkulle.



Ota etuvilkut pois.

Uuden osan asennus käänteisessä järjestyksessä.